

Villes et pays d'art et d'histoire




raconte-moi Saint-Maurice-Pellevoisin

la rue Gounod

Livret-découverte



Bonjour !
J'habitais la rue Gounod
en 1910. Si tu veux découvrir
dans quelle maison je vivais,
complète le livret ! Les mots
marqués du signe  te
serviront pour compléter la
dernière page ! Bonne visite !



Remonte la rue et classe les maisons dans l'ordre d'apparition.



As-tu remarqué ?

Ces maisons semblent toutes différentes. Pourtant, sans leurs décors, elles seraient identiques : même hauteur, même largeur.



Dans cette liste s'est caché un intrus. Trouve celui qui n'est pas dans la rue Gounod.



céramique



fer forgé



sculpture



mosaïque

Le savais-tu?

On appelle Eclectisme, le style associant des éléments inspirés d'époques différentes pour créer des architectures.



brique vernissée





Où est placée la maison correspondant à cette ombre dans la rue Gounod ?



à l'angle de la rue



au centre de la rue



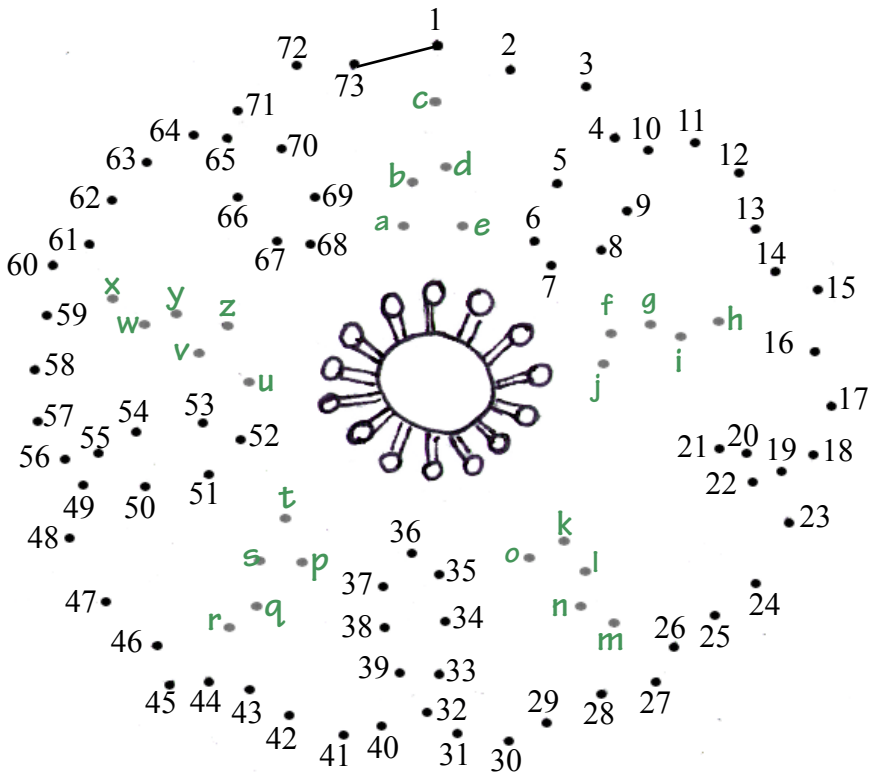
As-tu remarqué ?

L'entrée de la rue Gounod est mise en valeur par deux maisons identiques. La mise en scène de la rue est accentuée par les petites tourelles qui en habillent l'angle.



Relie les points et les lettres pour découvrir un décor présent sur une maison.

Ce décor se trouve sur la maison n°..... C'est une



Le savais-tu?

Le motif décoratif que tu viens de dessiner est un moulage en stuc (mélange composé de plâtre ou de poussière de marbre et de colle forte imitant le marbre).



Décrypte le code ci-dessous pour trouver le nom de l'architecte qui a construit des maisons de la rue.

☉ = a ; ☿ = b ; ♃ = c ; □ = d ; ◆ = e ; ☒ = f ;

◆ = g ; ☿ = h ; □ = i ; ☒ = j ; □ = k ; ☿ = l ;

♁ = m ; ♃ = n ; ☿ = o ; ☿ = p ; ☿ = q ; ● = r ;

○ = s ; ◆ = t ; ☒ = u ; ♃ = v ; ◆ = w ; ☿ = x ;

■ = y ; ← = z

☉●♁☉♃□ ☿◆♁☉■

.....

.....



?

Combien de maisons ont été construites par cet architecte (son nom est inscrit sur les maisons) ?

Le savais-tu ?

Cet architecte a non seulement construit beaucoup des maisons de la rue, mais il a aussi coordonné l'ensemble du projet de lotissement des terrains.



Trouve les 7 erreurs qui se sont glissées dans cette photographie.

Le savais-tu ?


La brique est le matériau traditionnellement utilisé dans le Nord car le sol y est naturellement argileux.

Les couleurs de la brique varient en fonction du type d'argile utilisé et du temps de cuisson.





Complète le dessin.

Cette maison compte un rez-de-chaussée et  étage(s).
Il y a fenêtres et porte(s).

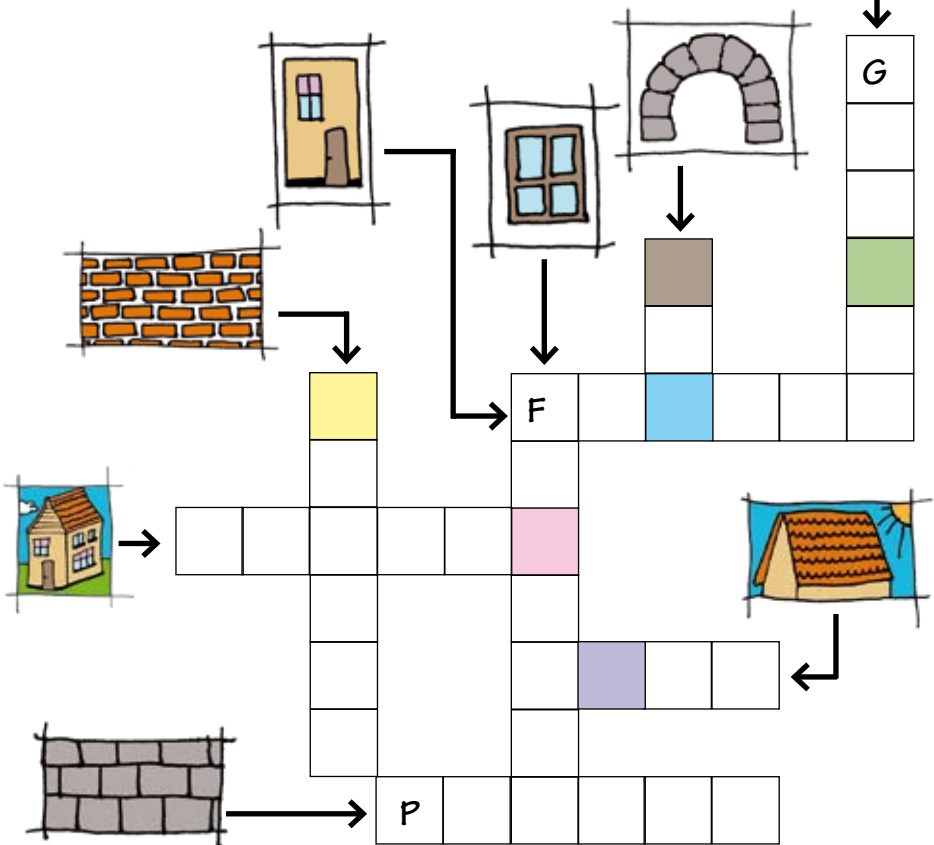


Le savais-tu ?

On nomme «Villas»
d'élégantes maisons, de
campagne ou de ville,
entourées d'un jardin.
Certaines maisons de cette
rue portent le titre de villa,
d'autres pas !



Complète la grille de mots croisés et trouve le mot mystère correspondant à la définition suivante : Partie qui dépasse de la façade d'une maison ou d'un immeuble placée devant une fenêtre.



le mot mystère :




Maintenant, tu as toutes les information qu'il te faut pour trouver ma demeure ! Complète ce texte et note le nom de ma maison : _____



Ma Villa a été construite par l'architecte dans les années 1900. Elle se compose d'un rez-de-chaussée et deétages. Elle présente un au premier étage. Elle est décorée de

REPONSES

1 OBSERVATION :



2 LE JEU DES INTRUS :



La sculpture. Cette sculpture se trouve sur la Vieille Bourse, place du Général de Gaulle.

3 LA MAISON MYSTERE :

Cette maison se trouve à l'angle de la rue Gounod et de la rue du Faubourg de Roubaix : c'est la première maison du rang impair.

4 LES POINTS A RELIER :

Ce dessin représente une sculpture de fleur située sur la maison n°31 de la rue Gounod.

5

CRYPTAGE :

Nom de l'architecte : **Armand Lemay**.

Il a construit **12** maisons dans la rue Gounod.

6

LE JEU DES ERREURS :



7

DESSIN : LA MAISON N°18



Cette maison compte un rez-de-chaussée et **2** étages.
Il y a **5** fenêtres et **1** porte.

9

nom de la maison : **Villa Beau Séjour (maison n° 1)**.

Ma maison a été construite par l'architecte**Armand**.....
.....**Lemay**..... dans les années 1900. **2**

Elle se compose d'un rez-de-chaussée et deétages.

Elle présente un ...**balcon**... au premier étage. Elle est décorée
de**briques vernissées**.....

Crédits photographiques :

- Médiathèque Jean Lévy, Lille
- Service Ville d'art et d'histoire, Lille

Dans la même collection :

- raconte-moi les Bois-Blancs, l'avenue de Bretagne
- raconte-moi le Centre, autour de la place du Théâtre
- raconte-moi le Centre, autour de la Grand'Place
- raconte-moi le Vieux-Lille
- raconte-moi Moulins, au temps des usines
- raconte-moi Vauban Esquermes
- raconte-moi Wazemmes, autour du marché
- raconte-moi Euralille, le Bois Habité
- raconte-moi Fives, autour de la rue Marengo
- raconte-moi Lille-Sud, des origines aux années 1930

Lille appartient au réseau national des Villes et Pays d'art et d'histoire

Le ministère de la culture, direction générale des patrimoines, attribue l'appellation Villes et Pays d'art et d'histoire aux collectivités locales qui animent leur patrimoine. Il garantit la compétence des guides-conférenciers et des animateurs de l'architecture et du patrimoine, ainsi que la qualité de leurs actions. Des vestiges antiques à l'architecture du XXI^{ème} siècle, les Villes et Pays d'art et d'histoire mettent en scène le patrimoine dans sa diversité. Aujourd'hui, plus de 181 villes vous offrent leur savoir-faire sur toute la France.

Les conventions Villes et Pays d'art et d'histoire ont fait de l'éducation des jeunes au patrimoine et à l'urbanisme une priorité. Les services éducatifs s'adressent donc à tous les jeunes grâce à une pédagogie attrayante, pour un véritable apprentissage de la citoyenneté. Il ne s'agit pas simplement de visiter le passé, mais aussi de mieux comprendre le présent pour mieux préparer l'avenir.

A proximité

Boulogne-sur-Mer, Cambrai, Lens-Liévin, Roubaix et Saint-Omer bénéficient de l'appellation Villes et Pays d'art et d'histoire.

Renseignements

Service Ville d'art et d'histoire

Hôtel de ville de Lille

59033 Lille Cedex

Tel : 03 28 55 30 13

vah@mairie-lille.fr

un projet | **Projet**
qui fait | **Educatif**
grandir | **Global**

